

Por dentro do consórcio de – Máquinas Agrícolas –



O consórcio segue sendo parceiro do agronegócio brasileiro.

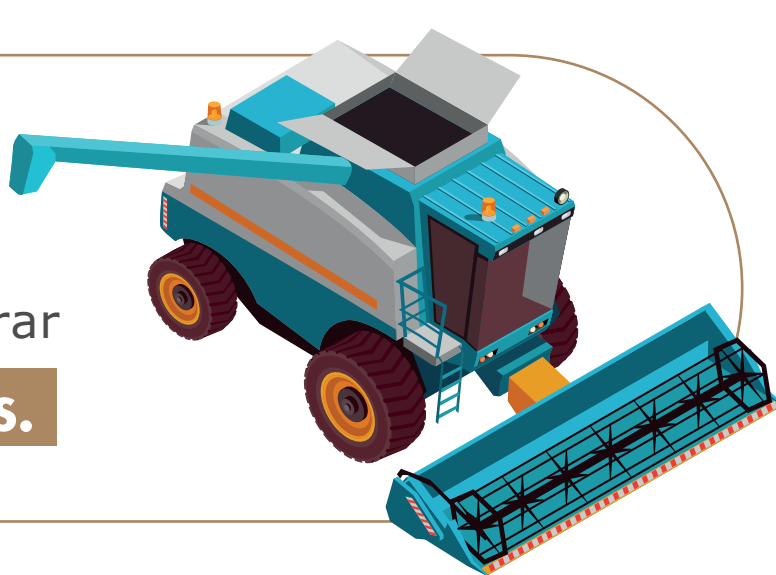
DUAS a cada **CINCO** adesões (39,1%) ocorreram na região **Sudeste.**

Já nas contemplações,

37% delas aconteceram no **Sul do país.**

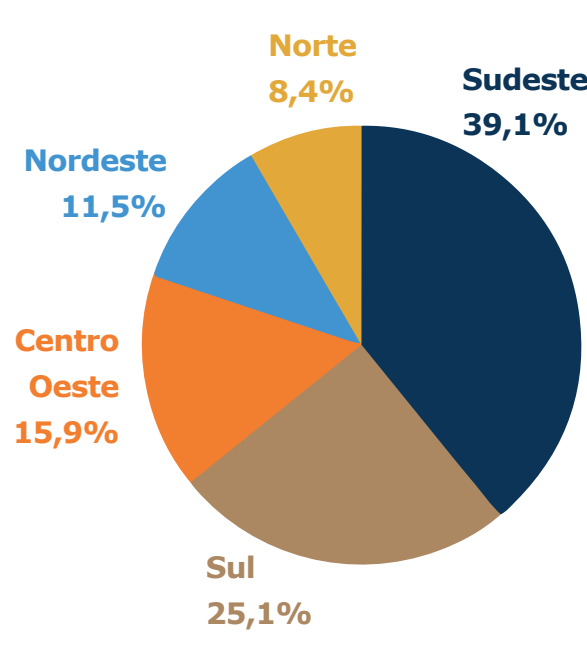
Quase **90%** dos contemplados **adquiriram tratores.**

66,7% preferiram comprar **modelos novos.**

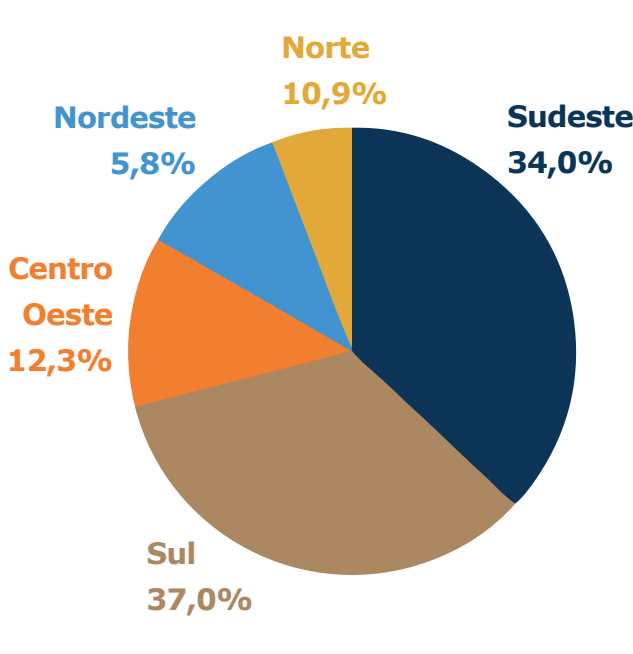


VEJA ABAIXO OUTRAS INFORMAÇÕES IDENTIFICADAS PELA ABAC!

Adesões por região



Contemplações por região



Uso dos Créditos




Tratores **87,7%**



Colheitadeiras **8,0%**


Semeadoras e Preparadoras

0,7%



Outros

3,6%



Tipo do bem

SEMINOVOS **33,3%**

NOVOS **66,7%**

Perfil dos consorciados

59,5%



Pessoas Físicas

40,5%



Pessoas Jurídicas

Faixa etária

18 a 30 anos **11,1%**

31 a 45 anos **42,7%**

Acima de 45 anos **46,2%**

Resumo dos grupos em andamento

Prazo médio



88 meses

Taxa de Administração Média



0,147% ao mês

Crédito Médio



R\$ 291,07 mil

Mínimo: R\$ 10 mil

Máximo: R\$ 945 mil

Índices de Correção



IPCA e Fabricante

Fonte: Assessoria Econômica da ABAC. Pesquisa realizada em abril de 2022, com administradoras associadas que atuam no consórcio de imóveis.